


## Пошаговая инструкция по прохождению видеоверификации.

После загрузки паспорта и проверки данных, всем заявителям старше 18 лет необходимо пройти видеоверификацию.

Шаг 1. Разрешите приложению доступ к камере.

Шаг 2. Следуйте инструкциям на экране:

вас могут попросить улыбнуться



поднести камеру ближе или дальше



**Too far away!**  
**Move in closer**

Слишком далеко!  
Подойдите ближе


повернуть голову в указанную сторону



**Turn your face down**  
**and to the right**

Опустите лицо вниз  
и вправо

пока не загорится зеленый индикатор.

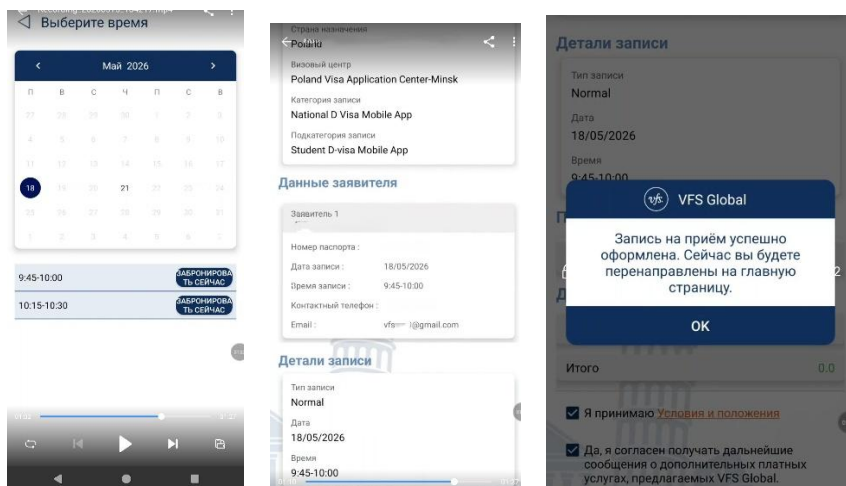


Если верификация пройдена успешно, на экране появится соответствующая надпись



Если верификация не пройдена/не завершена, необходимо пройти ее еще раз, пока не появится надпись, что верификация пройдена успешно. Допускается три попытки. В случае неудачной верификации вы будете переадресованы в начало.

После прохождения верификации вы будете переадресованы на выбор даты и времени подачи заявления. При наличии мест, вы сможете забронировать дату и время визита.



После подтверждения в личном кабинете появятся детали записи

◀ Список забронированных записей

ID транзакции	№ URN
NA	PLB4051526707
Оплата	Количество заявителей
Confirmed	1
<b>Заявители</b>	

